# 網路守護天使

Network Guardian Angels

過濾防制軟體・杜絕不當資訊
提供您與兒童一個乾淨的網路環境

## 網站防護

避免使用者誤觸不當資訊，瀏覽色情、賭博、暴力、毒品或遊戲等網站

## 時間控管

可設定上網停歇時間及禁止上網時段，可以強制停止上網

## 自訂名單

可自訂阻擋黑名單，也可在信任名單內加入排除阻擋的白名單

## 系統狀態

資料庫自動更新檢查，可切換軟體為雲端模式或單機模式

## 使用紀錄

依據正常與不當網址為分類，輕鬆查閱網站瀏覽紀錄

## 更多設定

可自訂阻擋類型及禁止使用之網站服務，並提供安全搜尋功能

免費下載

nga.moe.edu.tw

教育部關心您

客服電話：06-2088988　電子信箱：tw.nga2017@gmail.com　官方網站：https://nga.moe.edu.tw/

# 桌機版操作說明

## 1 下載軟體

下載軟體，於安裝程式按右鍵選擇「以系統管理員身分執行」

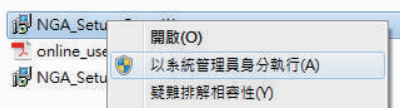


## 2 選擇類型

選擇安裝類型，普通安裝(單機模式)或雲端安裝(雲端模式)

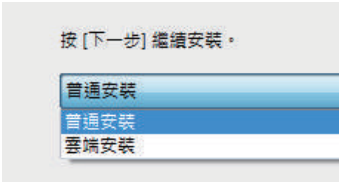


## 3 申請帳號

選擇雲端模式安裝完成後，需於官方網站申請會員帳號才可登入

## 4 帳號驗證

至電子信箱點選連結進行帳號認證

## 5 登入系統

重新開機後，輸入帳號與密碼啟動軟體

## 6 防護設定

雲端模式需至官方網站登入會員中心進行相關防護設定

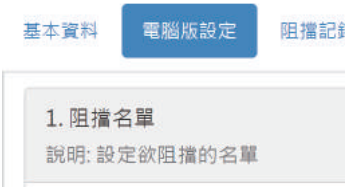


不當網站防護 · 上網時間控管 · 禁用特定遊戲 · 防止網路沉迷 · 系統雲端設定

避免使用者誤觸不當資訊，瀏覽色情、賭博、暴力、毒品或遊戲等網站

**網站防護**

**時間控管**

可設定上網停歇時間及禁止上網時段，可以強制停止上網

# 網路守護天使
Network Guardian Angels

**系統狀態**

資料庫自動更新檢查


客服電話： 06-2088988
電子信箱：tw.nga2017@gmail.com
官方網站：https://nga.moe.edu.tw


**過濾防制軟體・杜絕不當資訊**
**提供您與兒童一個乾淨的網路環境**

**免費下載**
nga.moe.edu.tw

## iOS版

請先至官網申請帳號，並於Apple App Store下載「教育部網路守護天使 (NGA)」iOS版本

### 1 登入帳密
登入帳號與密碼進行綁定

### 2 描述檔下載
自動提供一組防護用的描述檔進行下載安裝。

### 3 描述檔說明
會有很多APP被隱藏起來，但仍會保留可瀏覽網頁和撥打話的功能

### 4 描述檔安裝
如使用者有使用螢幕鎖密碼，需先輸入螢幕鎖密碼，再點擊「下一步」進行安裝。移除密碼為官網系統建立，如需移除請至會員「iOS設定」進行查詢。

### 5 安裝完成
描述檔安裝完成後，需回到「網路守護天使」iOS版APP，並按下「安裝完成」，接著就會進入軟體主畫面。

### 6 執行防護
當裝置透過網路守護天使APP瀏覽不當網站時，將會進行阻擋，並導引到教育部網路守護天使的阻擋頁面。iOS沒有「時間控管」功能，還請見諒。

## Android版

請先至官網申請帳號，並於Google Play下載「教育部網路守護天使 (NGA)」Android版本

### 1 啓用服務
APP開啟後，請在協助工具中開啟權限

### 2 啓用電話權限
為了避免於時間控管時漏接電話，也需要您「允許」電話功能權限。

### 3 啓用螢幕權限
提供「時間控管」功能。當到達限制使用的時間，將採用鎖定螢幕的方式，讓裝置無法使用。請您按下「啟用」，功能即可正常執行。

### 4 程式執行

### 5 登入帳密
登入帳號與密碼進行綁定

### 6 設定裝置時間控管
使用者可以在 會員中心的Android版設定裝置時間控管時段。

不當網站防護 ・ 上網時間控管 ・ 禁用特定遊戲 ・ 防止網路沉迷 ・ 系統雲端設定